

2022年度 ゼミ発表会

聴講者マニュアル

1,当日の流れ

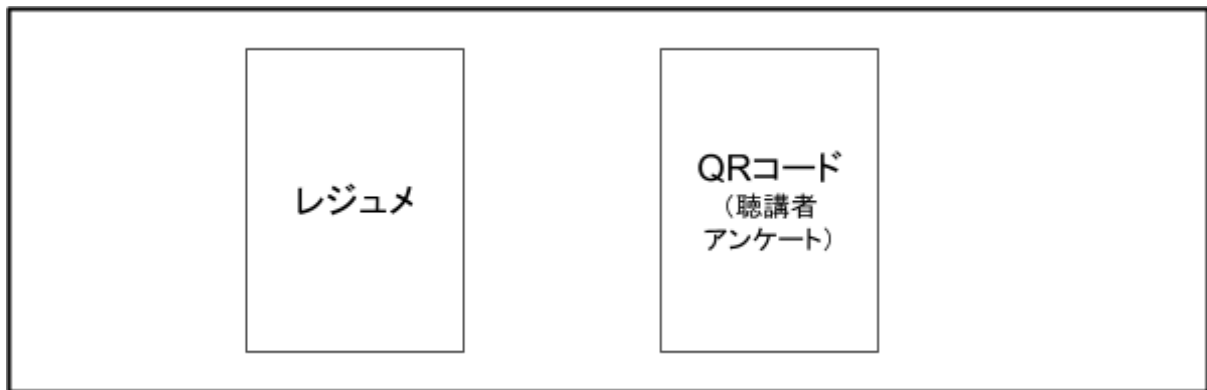
- ①開場前に整列する(下図参照)
※一年生で優先券を持っている人は用意しておく
- ②発表時間の10分前に優先券所持者、入場開始
- ③発表時間の5分前に一般聴講者、入場開始
ゼミ連役員が優先券を持った一年生を呼ぶため、呼ばれたら列の先頭に来る
入り口でレジユメ等を受け取り中に入る
聴講者はコロナ定員の番号2022が書かれている席に座る
- ④司会の指示に従い、入場時にもらった資料の確認をする
- ⑤時間になり次第発表開始 20分間
- ⑥一般聴講者の質疑応答 5分間
- ⑦講師講評 5分間
- ⑧QRコードを読み取り、アンケートに回答
- ⑨出口より退場
続けて同じ教室に入る場合も、一度退場し並びなおす

2,タイムテーブル

5コマ(13:00開始)の場合

時間	内容
開場前	ゼミ連役員の指示に従い列をつくる(下図参照) ※周辺教室で授業を行っている場合もあるため、静かに整列する。
12:50 (開始10分前)	優先権所持者は、ゼミ連役員の指示で受付に来て入場 (この時点で受付に来ていない券所持者は一般聴講者と同じタイミングで入場) 優先権所持者の入場次第、一般聴講者入場 ※入り口でレジユメ等を受け取り教室に入る。 ※コロナ定員の番号2022が書かれている席に座る。
13:00~13:20	発表開始
13:20~13:25	一般聴講者 質疑応答
13:25~13:30	講師講評
13:30~13:35	アンケート記入及び退場

3. 受付イメージ図

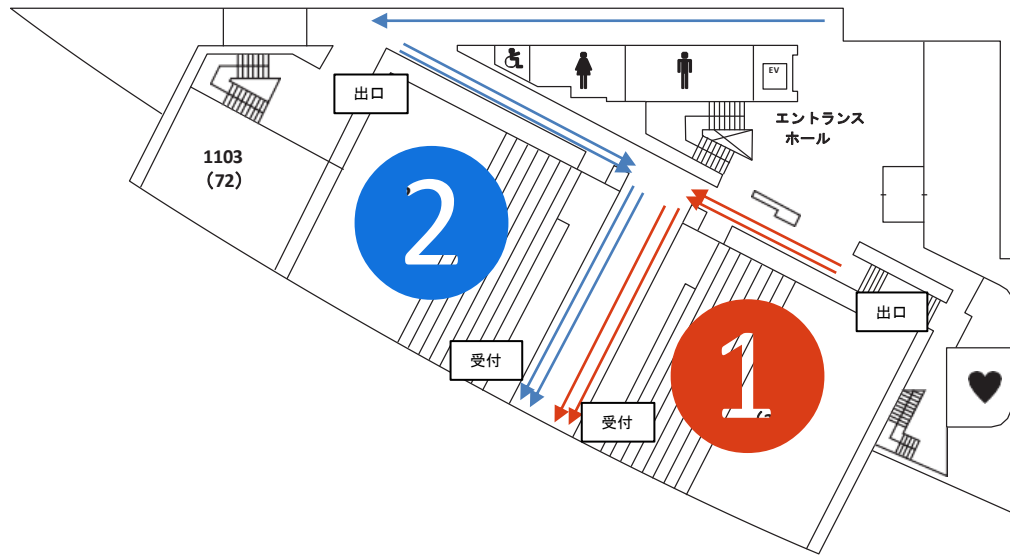


4. 入場定員

通常授業の運営にのっとり、ゼミ発表会期間中の教室に入場できる人数は以下の通りとする。
なおこれらは、発表者、本部役員等も含むものとする。

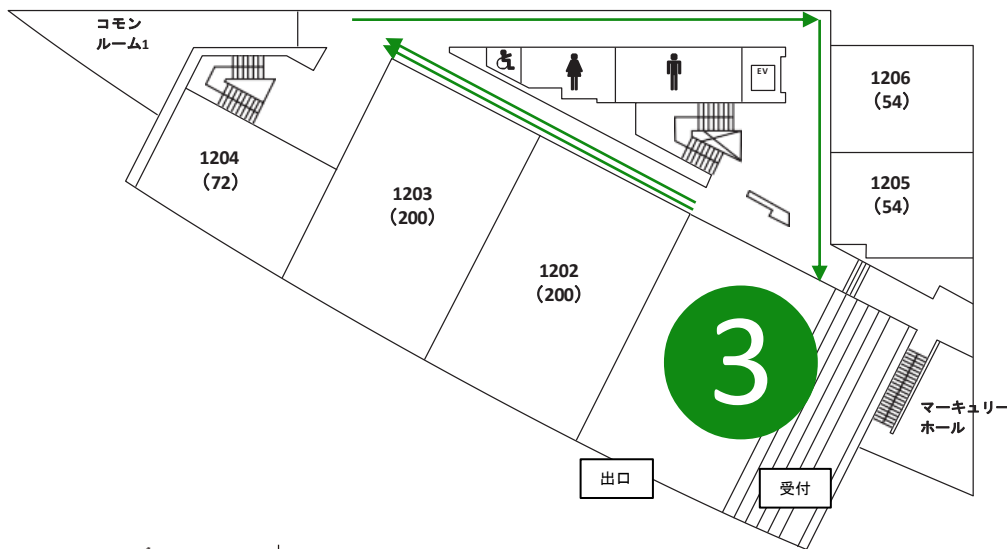
教室	定員
1101教室	147人
1102教室	147人
1201教室	151人
夕子ホール	102人

聴講者の動線



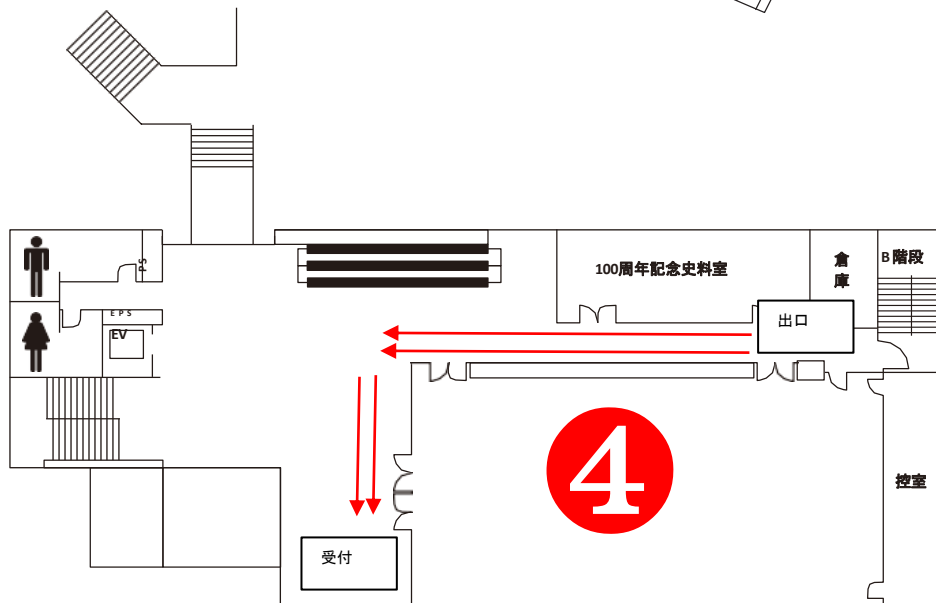
1階

教室



2階

教室



2階

100周年
記念史料室
夕力子ホール